



Sóknaráætlanir
landshluta

Samtal tveggja stjórnsýslu-
stiga

Byggðamál

Drög að Hugtakaskilgreining:

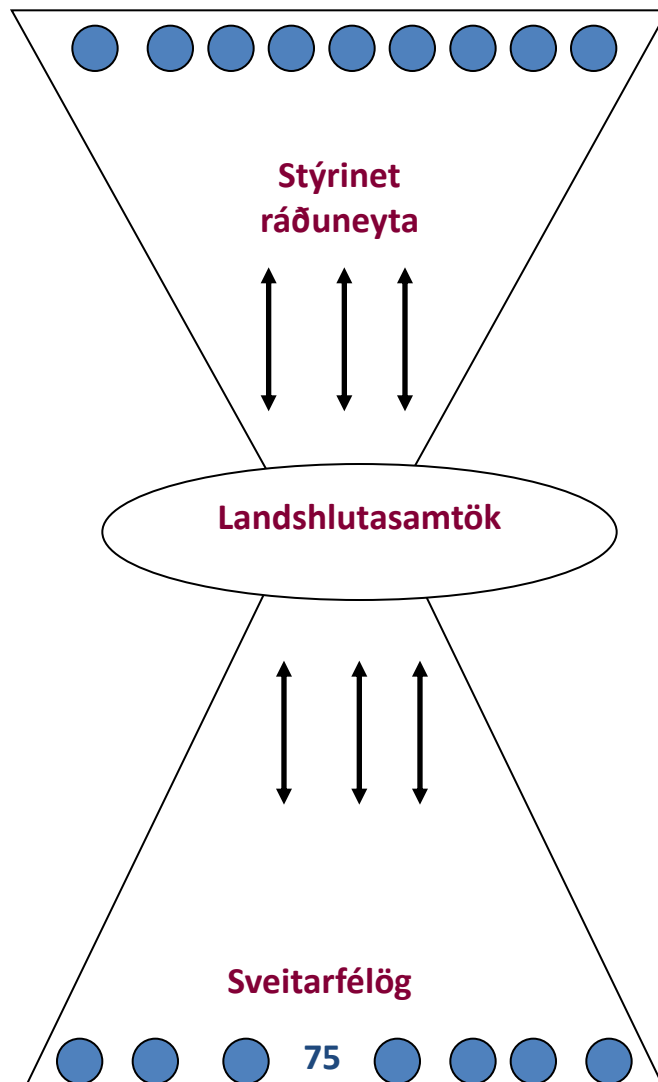
- „Byggðamál eru öll þau viðfangsefni sem hafa áhrif á lífsgæði og samkeppnishæfni landshluta, s.s. búsetu, atvinnu og nýsköpun. Þau snúa að eflingu samfélaga, félagsauðs, atvinnulífs, menntunar, menningar, velferðarmála, samgangna og fjarskipta“
- Byggðamál (ferli): Samtal tveggja stórnáslustiga – byggðavinkill á öllum málum



Markmið SL

„Markmið verkefnisins er að einfalda og efla samskipti ríkis og sveitarfélaga og tryggja gagnsæi, hagkvæmni, hlutlægni og skilvirkni við úthlutun og umsýslu fjárveitinga úr ríkissjóði sem ekki fara til lögbundinna verkefna í landshlutum“

Vinnulag:
Stundaglas-skapalón





Gögn til grundvallar

- 1. Skýrslan - Þekkingarsetur og stoðstofnanir, samantekt eftir landshlutum**
- 2. Ríkisstjórnarsamþykkt um sameiginlegan skilning Stjórnarráðsins að útfærslu Sóknaráætlana landshluta árin 2012-2020**



1. Skýrslan - Þekkingarsetur og stoðstofnanir – samantekt eftir landshlutum



Skýrslan

- Upplýsingar - skýrsla um þekkingarsetur -kom út í okt. 2010
- Upplýsingar um tekjur (framlög), fjölda setra frá 2009.
- Unnið var út frá svæðaskiptingu Sóknaráætlunar.

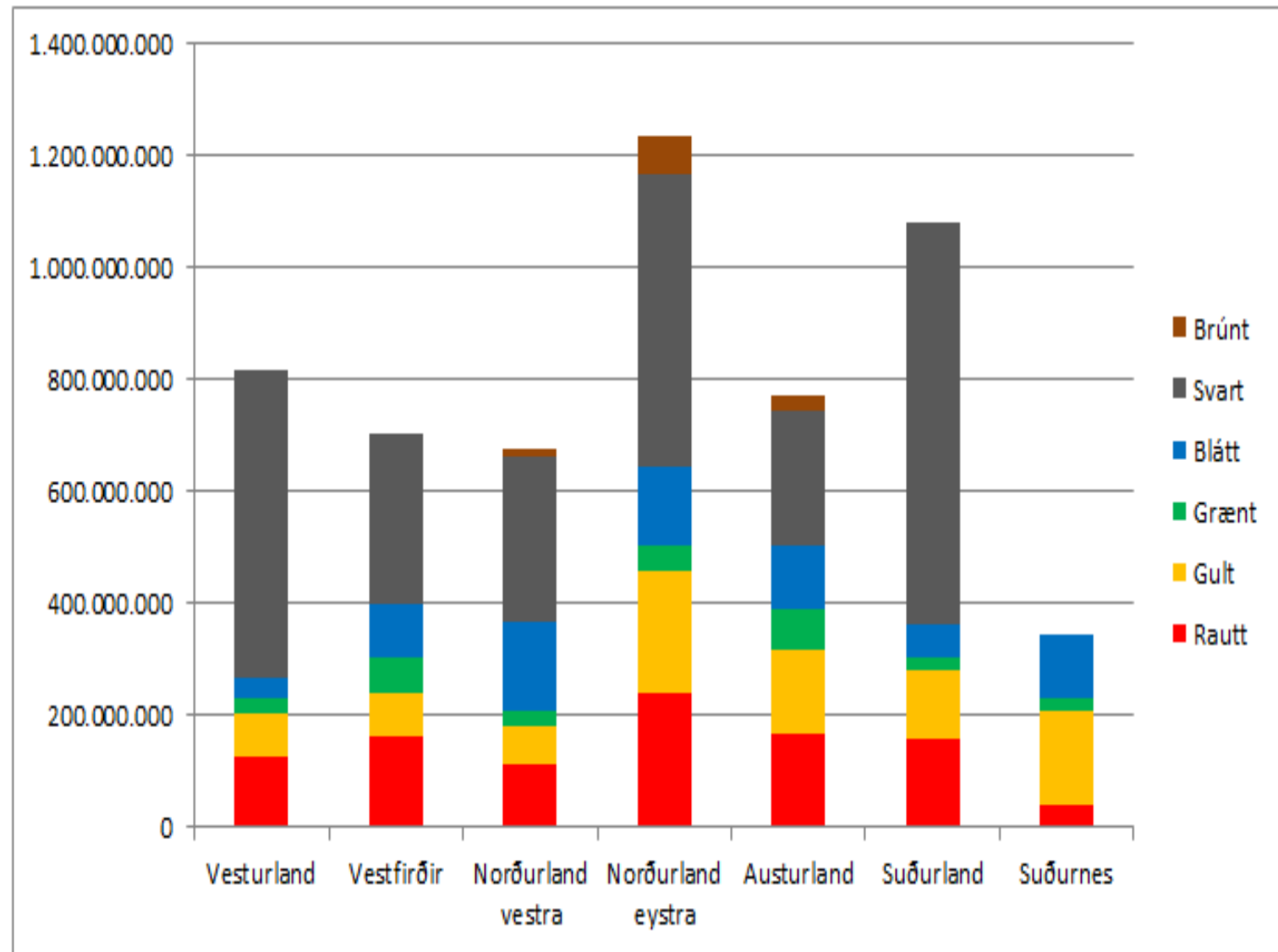


Skilgreining á flokkun verkefna

- Starfsemi flokkuð eftir eðli starfseminnar, lagalegri stöðu og fjármögnun.
- **Rautt – atvinnuuppbyggingarklassi – stoðstofnun**
 - starfsemi er tengist menntun og fræðslu, atvinnuráðgjöf, vaxtarsamningar, menningarsamningar og markaðsstofur.
- Grænt - náttúrustofur
- Blátt – söfn og setur
- Svart – útibú stofnana og setur
- Brúnt – starfsendurhæfing (Vinnumálastofnun)

Meginniðurstöður

| Flokkur | Fjöldi starfsstöðva | Starfsmenn | | | | Fjármögnun starfsemi 2009 | | | |
|----------------|---------------------|--------------------|-------------------|------------|----------------|---------------------------|----------------------|---------------------|----------------------|
| | | Fjöldi starfsmanna | Fjöldi stöðugilda | Fastráðnir | Verkefnaráðnir | Heildartekjur | Þar af ríkisframlag | Þar af sveitarfélög | Þar af aðrar tekjur |
| Rautt | 30 | 61,8 | 55,9 | 52,0 | 9,8 | 1.012.260.294 | 514.342.233 | 228.642.254 | 169.275.807 |
| Gult | 16 | 142,7 | 63,0 | 51,2 | 91,5 | 877.569.259 | 291.996.171 | 16.650.000 | 568.923.088 |
| Grænt | 10 | 51,0 | 34,5 | 37,0 | 14,0 | 278.891.206 | 152.300.000 | 24.330.000 | 102.261.206 |
| Blátt | 42 | 173,4 | 102,9 | 81,7 | 91,7 | 724.354.300 | 189.035.787 | 305.161.827 | 230.156.686 |
| Svart | 87 | 426,0 | 285,9 | 230,3 | 195,7 | 2.627.156.926 | 1.592.747.162 | 43.740.000 | 990.669.764 |
| Brúnt | 5 | 13,0 | 10,5 | 9,5 | 3,5 | 114.122.657 | 109.057.657 | 0 | 5.065.000 |
| Samtals | 190 | 868 | 553 | 462 | 406 | 5.634.354.642 | 2.949.479.010 | 618.524.081 | 2.066.351.551 |



| AUSTURLAND | | | | Starfsmenn | | | | Fjármögnun starfsemi 2009 | | | |
|--------------------------------|------------------|------|----------------|--------------------|-------------------|------------|----------------|---------------------------|---------------------|---------------------|---------------------|
| Fyrirtæki/ Stofnun | Heimilisfang | Pnr. | Póststöð | Fjöldi starfsmanna | Fjöldi stöðugilda | Fastráðnir | Verkefnaráðnir | Heildartekjur | Þar af ríkisframlag | Þar af sveitarfélög | Þar af aðrar tekjur |
| Markaðsstofa Austurlands | Miðvangur 2 | 700 | Egilsstaðir | 2 | 2,5 | 2 | | 26.200.000 | 11.500.000 | 10.700.000 | 4.000.000 |
| Vaxtarsamningur Austurlands | Miðvangur 2 | 700 | Egilsstaðir | 1 | 1 | 1 | | 41.900.000 | 20.000.000 | 8.000.000 | 13.900.000 |
| Þróunarfélag Austurlands | Miðvangur 2 | 700 | Egilsstaðir | 10 | 5 | 5 | 5 | 50.000.000 | 20.000.000 | 7.000.000 | 23.000.000 |
| Menningarsamningur Austurlands | Pósthólf 123 | 700 | Egilsstaðir | 1 | 1 | 1 | | 49.000.000 | 41.500.000 | 7.000.000 | 500.000 |
| | | | | 14 | 9,5 | 9 | 5 | 167.100.000 | 93.000.000 | 82.700.000 | 41.400.000 |
| Þekkingarnet Austurlands | Kaupvangur | 690 | Vopnafjörður | 1 | 1 | | 1 | | | | |
| Þekkingarnet Austurlands | Tjarnarbraut 39e | 700 | Egilsstaðir | 7 | 7,6 | 5 | 2 | 150.000.000 | 65.000.000 | 0 | 85.000.000 |
| Þekkingarnet Austurlands | Búðareyri 1 | 730 | Reyðarfjörður | 3 | 2 | | 3 | | | | |
| Þekkingarnet Austurlands | Kremli | 740 | Neskaupsstaður | 2 | 1,5 | 1 | 1 | | | | |
| | | | | 13 | 12,1 | 6 | 7 | 150.000.000 | 65.000.000 | 0 | 85.000.000 |
| Náttúrustofa Austurlands | Tjarnarbraut 39e | 700 | Egilsstaðir | 3 | 1,7 | 3 | | | | | |
| Náttúrustofa Austurlands | Mýrargata 10 | 740 | Neskaupsstaður | 5 | 4,5 | 5 | | 73.000.000 | 16.500.000 | 5.880.000 | 50.620.000 |
| | | | | 8 | 6,2 | 8 | 0 | 73.000.000 | 16.500.000 | 5.880.000 | 50.620.000 |

Rauðletrað í töflu

| Dreifing tekna | Upphæð | Hlutfall |
|-----------------------|-------------|----------|
| Beint ríkisframlag | 93.000.000 | 55,7% |
| Framlag sveitarfélaga | 32.700.000 | 19,6% |
| Aðrar tekjur | 41.400.000 | 24,8% |
| Heildartekjur | 167.100.000 | |

Gulletrað í töflu

| Dreifing tekna | Upphæð | Hlutfall |
|-----------------------|-------------|----------|
| Beint ríkisframlag | 65.000.000 | 43,3% |
| Framlag sveitarfélaga | 0 | 0,0% |
| Aðrar tekjur | 85.000.000 | 56,7% |
| Heildartekjur | 150.000.000 | |

| | | | | | | | | | | | |
|---|-------------------|-----|----------------|-----|------|------|------|-------------|-------------|-------------|-------------|
| Breiðdalssetur | Gamla Kaupfélagið | 760 | Breiðdalsvík | 3 | 1 | 1 | 2 | 14.500.000 | 11.100.000 | 3.400.000 | |
| Héraðsskjalasafn Austfirðinga | Laufskógar 1 | 700 | Egilsstaðir | 7 | 4,5 | 3 | 4 | 26.000.000 | 1.000.000 | 17.000.000 | 8.000.000 |
| Minjasafn Austurlands | Laufskógar 1 | 700 | Egilsstaðir | 5 | 3 | 3 | 2 | 26.000.000 | 2.950.000 | 15.600.000 | 7.450.000 |
| Tækniminjasafn Austurlands | Hafnargata 44 | 710 | Seyðisfjörður | 6 | 4 | 2 | 4 | 24.500.000 | 13.050.000 | 5.800.000 | 5.650.000 |
| Safnastofnun Fjarðabyggðar | Hafnargata 2 | 730 | Reyðarfjörður | 6 | 5,5 | 5,5 | 0,5 | | | | |
| Íslenska stríðsárásafnið | Spítalækampur | 730 | Reyðarfjörður | | | | | 9.747.746 | 1.000.000 | 8.205.446 | 542.300 |
| Sjóminjasafn Austurlands | Strandgata 39b | 735 | Eskifjörður | | | | | 8.211.840 | 1.600.000 | 6.294.440 | 317.400 |
| Náttúrgripasafnið í Neskaupstað | Egilsbraut 2 | 740 | Neskaupsstaður | | | | | 6.062.812 | | 6.062.812 | |
| Sjóminja- og smiðjumunasafn Jósafats Hinrik | Egilsbraut 2 | 740 | Neskaupsstaður | | | | | | | | |
| | | | | 27 | 18 | 14,5 | 12,5 | 115.022.398 | 30.700.000 | 62.362.698 | 21.959.700 |
| <i>Fornleifavernd</i> | Tjarnarbraut 39a | 700 | Egilsstaðir | 1 | 1 | 1 | | 7.659.778 | 7.659.778 | | |
| <i>Landgræðslan Héraðssetur</i> | Miðvangur 2-4 | 700 | Egilsstaðir | 1 | 0,7 | 1 | | 4.700.000 | 4.700.000 | | |
| <i>Nýsköpunarmiðstöð Íslands</i> | Miðvangur 2 | 700 | Egilsstaðir | 1 | 1 | 1 | | 19.000.000 | 19.000.000 | | |
| <i>Rannsókn- og fræðasetur HÍ</i> | Tjarnarbraut 39a | 700 | Egilsstaðir | 2 | 1,2 | 1 | 1 | 8.000.000 | 5.000.000 | 3.000.000 | |
| <i>Matis</i> | Kaupvangur 39 | 700 | Egilsstaðir | 1 | 1 | 1 | | 5.600.000 | 4.800.000 | 800.000 | |
| <i>Búnaðarsamband Austurlands</i> | Miðvangur 2-4 | 700 | Egilsstaðir | 3 | 3 | 2,5 | 0,5 | 35.400.000 | 18.300.000 | | 17.100.000 |
| <i>Skógrækt ríkisins Hallormsstað</i> | Hallormsstaður | 701 | Hallormsstaður | 13 | 8 | 6 | 7 | 39.000.000 | 26.000.000 | | 13.000.000 |
| <i>Stofnun Gunnars Gunnarssonar</i> | Skríðuklaustur | 701 | Skríðuklaustur | 5 | 3 | 2 | 3 | 37.000.000 | 15.700.000 | 2.500.000 | 18.800.000 |
| <i>Vatnajökulsþjóðgarður Austursvæði</i> | Skríðuklaustur | 701 | Skríðuklaustur | 8 | 3,2 | 2 | 6 | 49.000.000 | 39.000.000 | 0 | 10.000.000 |
| <i>Matis</i> | Mýrargata 10 | 740 | Neskaupsstaður | 3 | 3 | 3 | | 32.000.000 | 32.000.000 | | |
| | | | | 38 | 25,1 | 20,5 | 17,5 | 237.359.778 | 172.159.778 | 6.300.000 | 58.900.000 |
| <i>Starfsendurhæfing Austurlands</i> | Tjarnarbraut 39 | 700 | Egilsstaðir | 2,5 | 2,5 | 2,5 | | 31.520.000 | 27.520.000 | | 4.000.000 |
| <i>Starfsendurhæfing Austurlands</i> | Búðareyri 1 | 730 | Reyðarfjörður | 1 | 1 | 1 | | | | | |
| | | | | 3,5 | 3,5 | 3,5 | 0 | 31.520.000 | 27.520.000 | 0 | 4.000.000 |
| | | | | 104 | 74 | 62 | 42 | 774.002.170 | 404.879.778 | 107.242.698 | 261.879.700 |

Bláaetrað í töflu

| Dreifing tekna | Upphæð | Hlutfall |
|----------------|--------|----------|
|----------------|--------|----------|

| | | |
|--------------------|------------|-------|
| Beint ríkisframlag | 30.700.000 | 26,7% |
|--------------------|------------|-------|

| | | |
|-----------------------|------------|-------|
| Framlag sveitarfélags | 62.362.698 | 54,2% |
|-----------------------|------------|-------|

| | | |
|--------------|------------|-------|
| Aðrar tekjur | 21.959.700 | 19,1% |
|--------------|------------|-------|

| | | |
|---------------|-------------|--|
| Heildartekjur | 115.022.398 | |
|---------------|-------------|--|

Svartletrað í töflu

| Dreifing tekna | Upphæð | Hlutfall |
|----------------|--------|----------|
|----------------|--------|----------|

| | | |
|--------------------|-------------|-------|
| Beint ríkisframlag | 172.159.778 | 72,5% |
|--------------------|-------------|-------|

| | | |
|-----------------------|-----------|------|
| Framlag sveitarfélags | 6.300.000 | 2,7% |
|-----------------------|-----------|------|

| | | |
|--------------|------------|-------|
| Aðrar tekjur | 58.900.000 | 24,8% |
|--------------|------------|-------|

| | | |
|---------------|-------------|--|
| Heildartekjur | 237.359.778 | |
|---------------|-------------|--|



2. Tillaga til ríkisstjórnar um sameiginlegan skilning Stjórnarráðsins að útfærslu Sóknaráætlana landshluta árin 2012-2020

2020

Umboðsferlið

ÍSLAND

Samstarfsyfirlýsing Ríkisstjórnar (2009)

20/20 Sóknaráætlun (ferli)

Ísland 2020 (stefnumarkandi skjal)

Sóknaráætlanir landshluta (verkefni)

Tillaga um sameiginlegan skilning Stjórnarráðsins og stofnun stýrinets til útfærslu Sóknaráætlana landshluta árið 2012-2020 (samþykkt af ráðherranefnd um ríkisfjármál 21-02-12)

Samráðsfundur í Þjóðmenningarhúsi með landshlutasamtökum og Sambandi 23-02-12

Minnisblað um útfærslu og skipulag sóknaráætlana landshluta lagt til kynningar fyrir ríkisstjórn 8. maí (Egilsstaðafundur)

Ríkisstjórn samþykkir útfærslu sóknaráætlana 2012-2020 (22-06-12)



ÍSLAND

Samstarfsyfirlýsing ríkisstjórnar - 2009

- Ríkisstjórnin mun beita sér fyrir opinni stjórnarsýslu, auknu gagnsæi og lýðræðisumbótum.
- Ríkisstjórnin mun efna til víðtæks samráðs undir forystu forsætisráðuneytisins um **sóknaráætlanir fyrir alla landshluta** til eflingar atvinnulífs og lífsgæða til framtíðar.

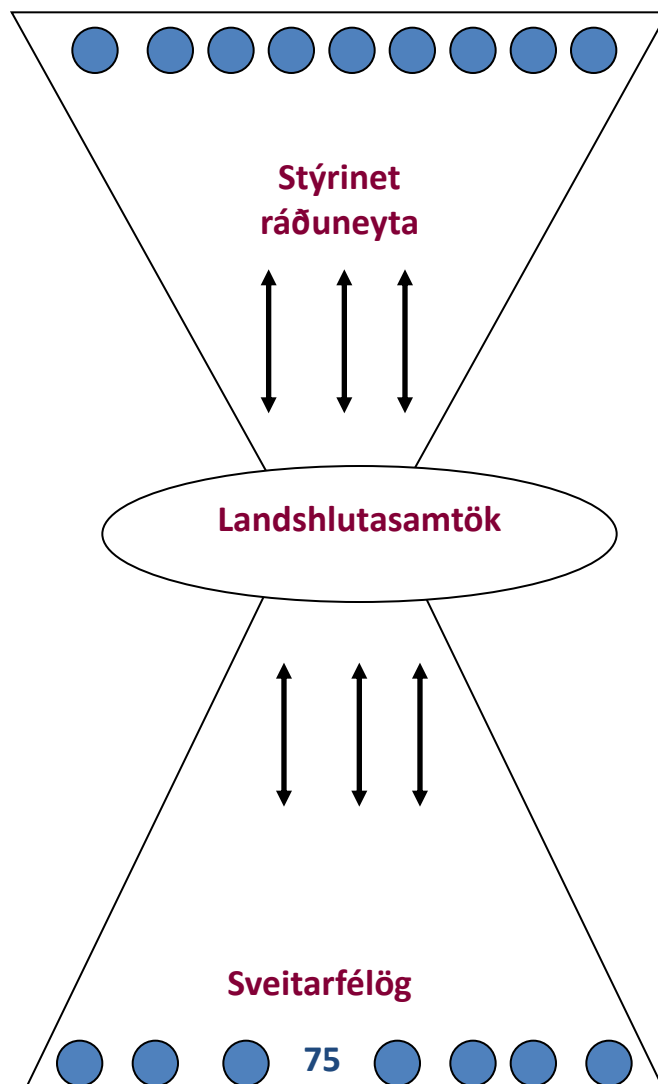


ÍSLAND

Ísland 2020

- Sóknaráætlanir verði unnar fyrir hvern landshluta. Þær taki mið af svæðaskiptingu Sóknaráætlunar.
- Auk fjármögnunar einstakra verkefna í fjárfestingaráætlun til langs tíma **verði utanumhald og einstök verkefni sóknaráætlana landshluta fjármagnaðar með sameiningu vaxtarsamninga, menningarsamninga og endurskipulagningu og sameiningu á stoðkerfi atvinnu- og byggðapróunar.**

Vinnulag:
Stundaglas-skapalón

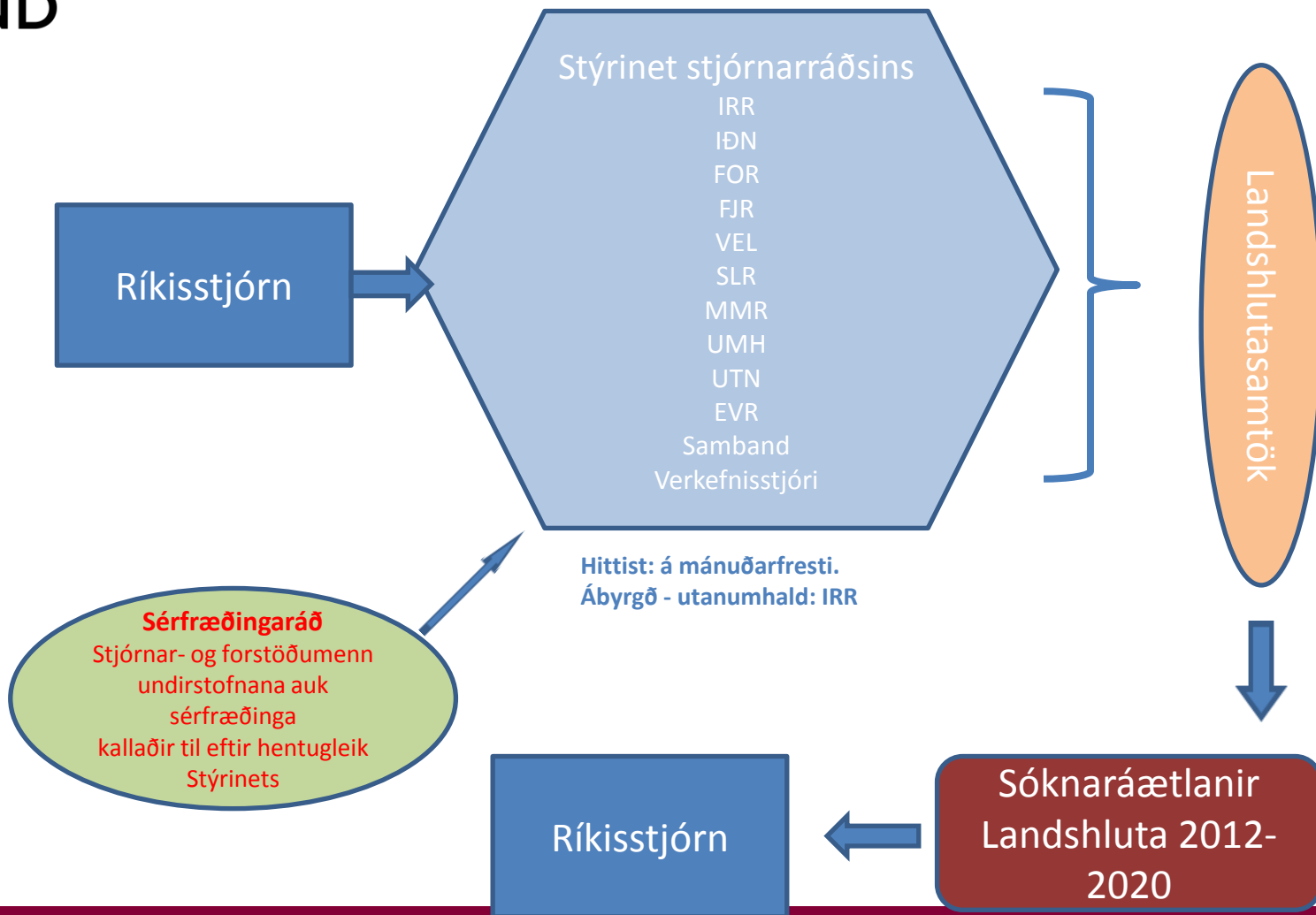




Ástæður

- 750 (600) samtöl í 8
- Taka upp samfelldara samtali - Sleppa við Ad-Hoc vettvangi
- Markmið:
 - Einföldun, skilvirkni, hagræðing, valdefling landshluta
- Samtali ríkis og sveitarfélaga haldið áfram í gegnum landshlutasamtök/stoðstofnanir

Skipulag SL innan STJR (samb. 21.2.2012)



Skipulag og útfærsla SL útávið (tillaga)



Tillagan

- Lagt er til að allt styrkjafyrirkomulag, samningar (s.s. vaxtar- og menningarsamningar), atvinnuþróunar-félög, markaðsmál, þekkingasetur, þekkinganet, fræðslumiðstöðvar, menningamál og ýmsa aðra þjónustu ríkisins í landshlutum. Framangreint skal sett undir eitt regluverk sem tengist með beinum hætti sóknaráætlun hvers landshluta og forgangsröðun þeirra í því sambandi.

2020

ÍSLAND

Tillaga að útfærslu

- Útfærsla sóknaráætlana landshluta er hugsuð þannig að til lengri tíma segi þær til um forgangsröðun ólögbundis fjármagns, þær endurspegli byggða-áherslur sem ætlað er að hafa stefnumarkandi áhrif á fjárlagagerð og á vinnu að samhæfðum stefnum og áætlunum ríkisins.
- Fyrirhugað er að þau verkefni sem skilgreind eru í **rauðan flokk** renni saman í eina verkefnastoð. Úr þeirri stoð yrði fjármunum úthlutað til verkefna sem berast í gegnum sóknaráætlanir landshluta.
- Nýtt fé: 400 mi. króna á ári í 3 ár í Sóknaráætlanir landshluta (sóknaráætlanasjóður –FJR – Stýrinet með umsýslu). (fyrirvari-fjárlög)

2020

Fjárlög

Fjárfestingaráætlun
2013-15
400 mi kr/ár
(+ mótframlag svæða)?

Rautt*
Alls 1.957 mkr
Ríki: 935 mkr
Sv.fél: 287 mkr
Annað: 735 mkr
(ca 70% rekstur/ 30% verkefni)

Samantekt:
Rekstur: 1.370 mkr
Verkefni: 1.783 mkr

Lands
reglur

Almennt um
útteilingu
fjármuna til
sóknarsvæða

Skipulag
Áætlanagerð

Rekstrarfé

Verkefnafé

Sérstök
fjármögnun ...
aðstæða

Lands
hluti

Fjárhæð á hvern
landshluta

T.d. Austurbrú
Sóknaráætlanir

T.d. þekkingarsetur

Skipting fjármuna
eftir fyrirfram ákv.
hlutföllum
Valnefnd, mótframlag

Skilgr. í
sóknaráætlun eða
sérstök aðferð við
ráðst. fjármuna

Dæmi:
Vestur
-land

163 mkr
+ Vesturlandshluti
af fjárfestingar-
áætlun

Sóknaráætlun
Vesturands

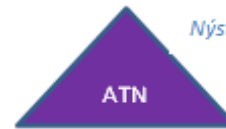
$95 + 68 = 163 * 0.7 =$
114 mkr

$163 * 0.3$
 $= 49 \text{ mkr}$
+
Hluttur Vesturlands úr
fjárfestingaráætlun
(skv viðmiði sem eru í
vinnslu)

Rautt*

Er sú starfsemi sem er best til þess fallin til að sameina í fyrsta áfanga undir stoðstofnun. Hér er um að ræða starfsemi er tengist menntun og fræðslu, atvinnuráðgjöf, vaxtarsamningar og menningar-samningar. Um er að ræða sameiginleg viðfangsefni ríkis og sveitarfélaga er lúta að endurmenntun, fjarnámi og stoðkerfi atvinnulífs. Um er að ræða alls 47 starfsstöðvar, 125 stöðugildi og heildartekjur um 2 milljarða.

Mennta og m.mál

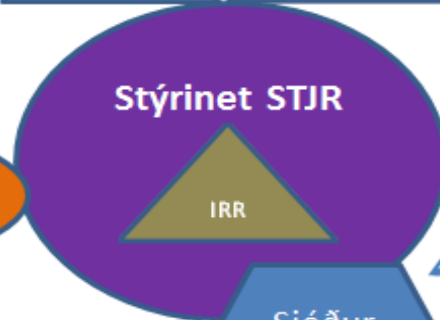


Nýsköpun-

Umhv.&skipul mál



Vel.mál



V | A | P | M | F | Ma

Viðmið no 1:

Hvernig deilist
nýtt fé í
landshluta?

Viðmið no 2:

Leiðbeinandi
viðmið um
málaflokka og
údeilingu fjár í
landshlutum?

SAMTALIÐ – Sóknaráætlanir landshluta





JAHRE VIKING